






**ADVISORY: Setup Mode**  
December 18, 2019  
Setup Mode on System Code v2.22 or higher

## Guided Setup Mode

Guided Setup Mode has been enabled on your game. All 8 of the DIP SWITCHES on the CPU Node 0 have been set at the factory to the ON position.



Upon the next power on of the game, Guided Setup Mode will automatically be entered. Use the service credit, volume and menu buttons on the inside of the coin door to navigate and set your settings.

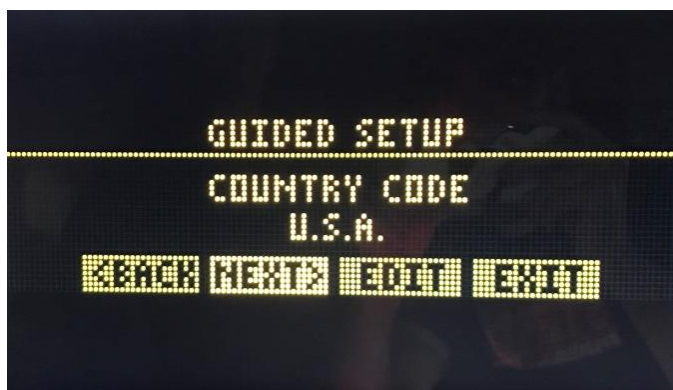


Guided Setup enables quick configuration of the most common game settings:

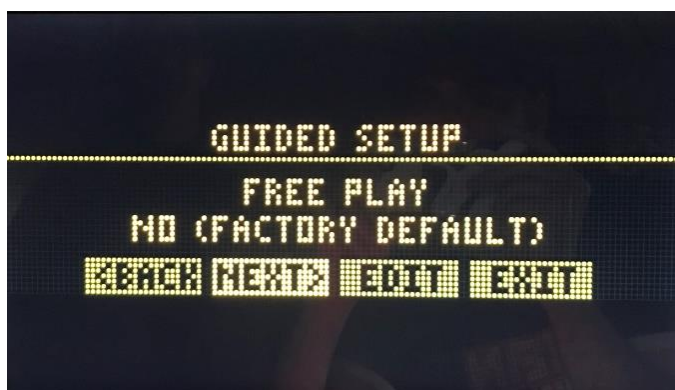
- Language: Choose English, German, French, Spanish, or Italian.



- Country Code: Choose USA, Austria, Belgium, Netherlands, Finland, France, Germany, Italy, Greece, Spain, Canada1, Canada2, Denmark, Norway, Sweden, Switzerland, Australia, UK, New Zealand, South Africa, Japan, Middle East, Taiwan, Russia, or China.



- Free Play: Choose No or Yes.



- If Free Play is set to Yes, the Game Pricing setting screen will not be shown.

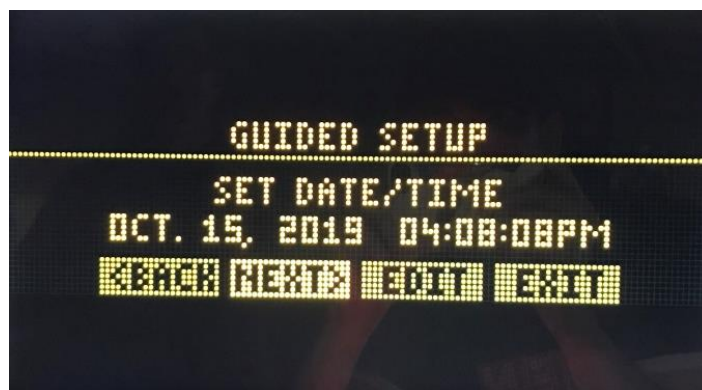
- Game Pricing: Choose the appropriate pricing options for the selected Country Code. The recommend pricing will be initially selected.

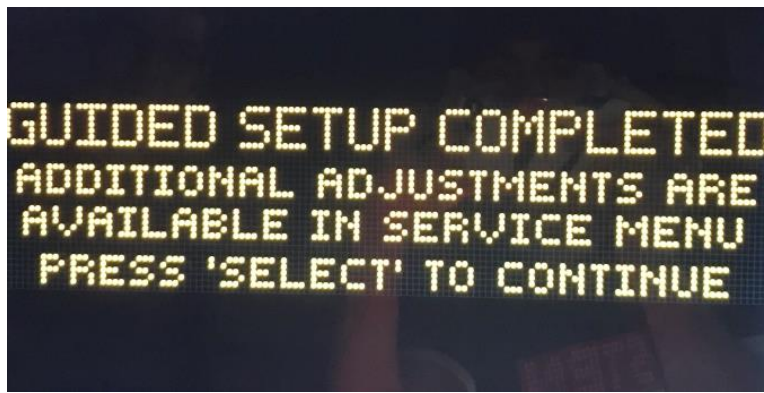


- Game Volume: Select the desired volume level for the game.



- Set Date/Time: Set/Update the date and time of day clock for the game.





- Guided Setup can be re-entered at any time via the Service Menu in the Utilities sub-menu.



- Selecting a new Country Code will cause all Standard and Game Adjustments to be reset to the FACTORY default settings for that Country Code.





# NOTE D'INFORMATION : mode de configuration

18 décembre 2019


Mode de configuration sur code système V2.22 ou plus récent

## Mode de configuration guidée

Le mode de configuration guidée (Guided Setup) a été activé pour votre jeu. Les 8 commutateurs DIP sur le nœud 0 du CPU ont été réglés en usine sur la position marche (ON).



À la prochaine mise en marche du jeu, le mode de configuration guidée s'ouvrira automatiquement. Utiliser les boutons du crédit de service (service credit), du volume et du menu à l'intérieur de la porte pour pièces pour naviguer dans le menu et régler les paramètres.



La configuration guidée permet de configurer rapidement la plupart des paramètres courants du jeu.

- Langue : choisir anglais, allemand, français, espagnol ou italien.



- Code pays (Country Code) : choisir États-Unis, Autriche, Belgique, Pays-Bas, Finlande, France, Allemagne, Italie, Grèce, Espagne, Canada1, Canada2, Danemark, Norvège, Suède, Suisse, Australie, Royaume-Uni, Nouvelle-Zélande, Afrique du Sud, Japon, Moyen-Orient, Taiwan, Russie ou Chine.



- Jeu gratuit (Free Play) : choisir Non (No) ou Oui (Yes).



- Si l'option du jeu gratuit est sélectionnée (Oui), l'écran pour définir la tarification du jeu n'apparaîtra pas.

- Tarification du jeu (Game Pricing) : choisir les options de tarification appropriées pour le Code pays choisi. La tarification recommandée sera sélectionnée par défaut.

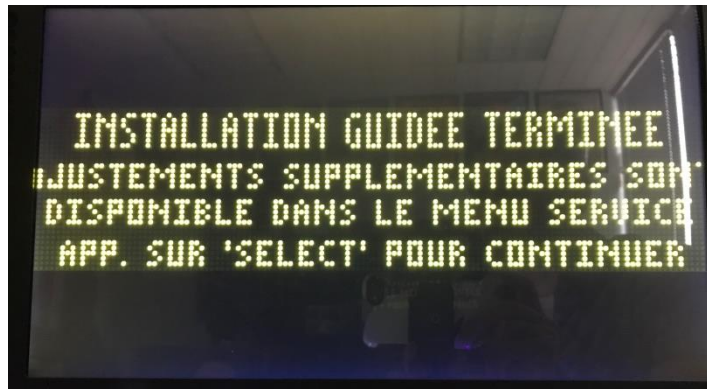


- Volume du jeu (Game Volume) : choisir le volume voulu pour le jeu.

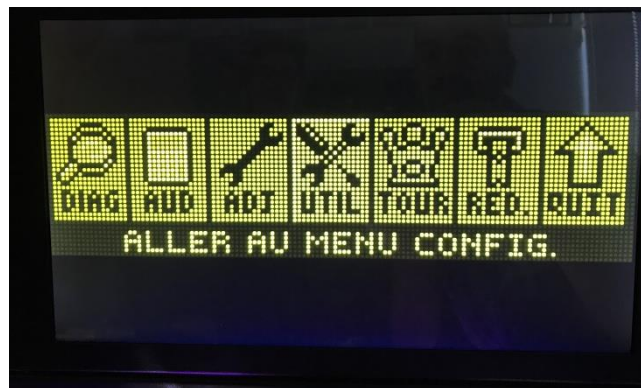


- Réglage de la date/de l'heure (Set Date/Time) : régler/mettre à jour la date et l'heure pour l'horloge du jeu.





- Il est possible d'accéder à la configuration guidée (Guided Setup) à tout moment à partir du menu Service (Service Menu) dans le sous-menu Services (Utilities).



- Le choix d'un nouveau Code pays réinitialisera tous les paramètres standards et du jeu aux réglages par défaut pour ce Code pays particulier.







# MITTEILUNG: Einrichtungsmodus

18. Dezember 2019

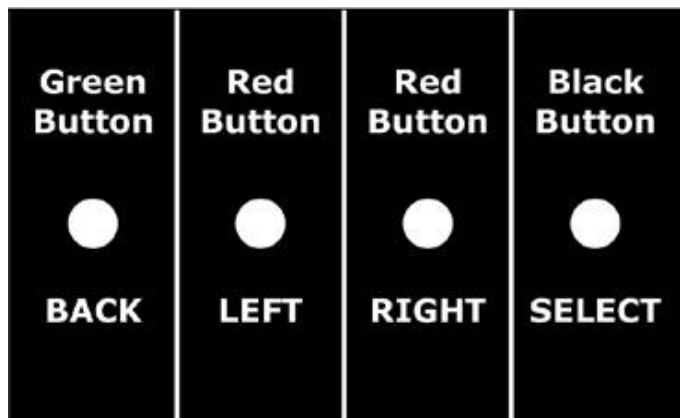
Einrichtungsmodus für System Code v2.22 oder höher

## GEFÜHRTER EINRICHTUNGSMODUS

Für Ihr Spiel wurde der geführte Einrichtungsmodus (Guided Setup Mode) aktiviert. Alle 8 DIP-Schalter am CPU-Knoten 0 wurden ab Werk auf EIN (ON) gestellt.



Beim nächsten Einschalten des Spiels wird der geführte Einrichtungsmodus automatisch eingegeben. Benutzen Sie die Tasten Servicegutschrift (service credit), Lautstärke und Menü im Münzprüfer, um durch Ihre Einstellungen zu navigieren und diese einzustellen.

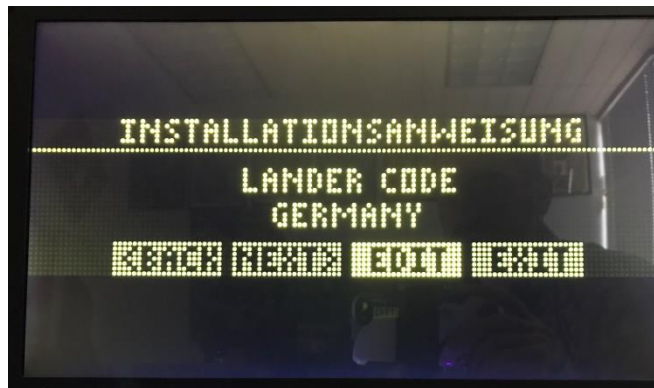


Mit dem geführten Einrichtungsmodus können die am häufigsten benutzten Spieleinstellungen schnell konfiguriert werden:

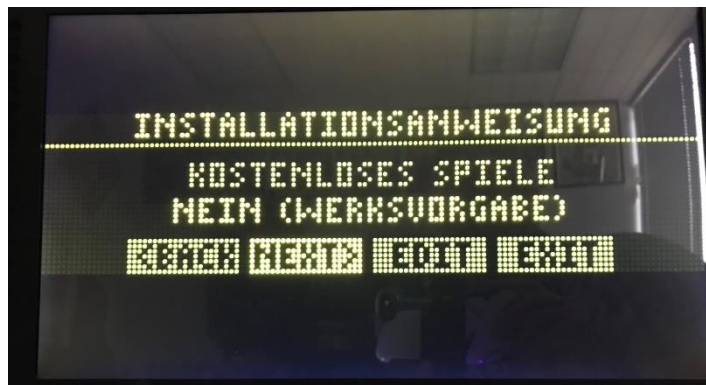
- Sprache. Wählen Sie zwischen Englisch, Deutsch, Französisch, Spanisch und Italienisch.



- Ländercode: Wählen Sie zwischen USA, Österreich, Belgien, Niederlande, Finnland, Frankreich, Deutschland, Italien, Griechenland, Spanien, Kanada1, Kanada2, Dänemark, Norwegen, Schweden, Schweiz, Australien, Vereinigtes Königreich (UK), Neuseeland, Südafrika, Japan, Naher Osten, Taiwan, Russland und China.

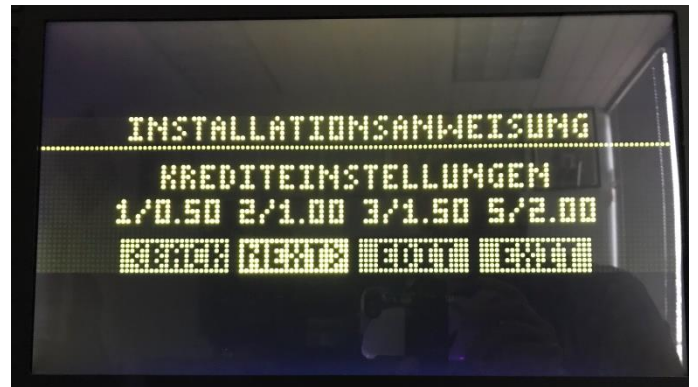
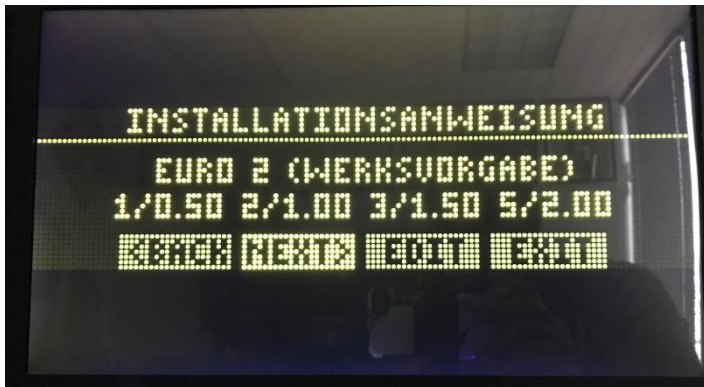


- Freispiel (Free Play): Wählen Sie zwischen Ja (Yes) und Nein (No).

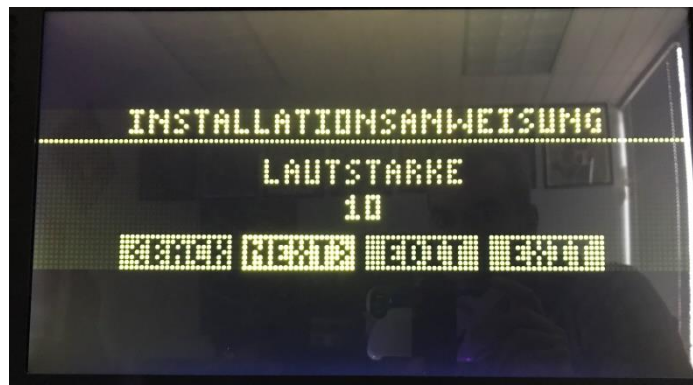


- Wenn Freispiel auf Ja eingestellt ist, wird der Spielpreis-Einstellbildschirm nicht gezeigt.

- Spielpreis (Game Pricing): Wählen Sie die richtige Preisoption für den gewählten Ländercode aus. Die Preisempfehlung wird am Anfang ausgewählt.

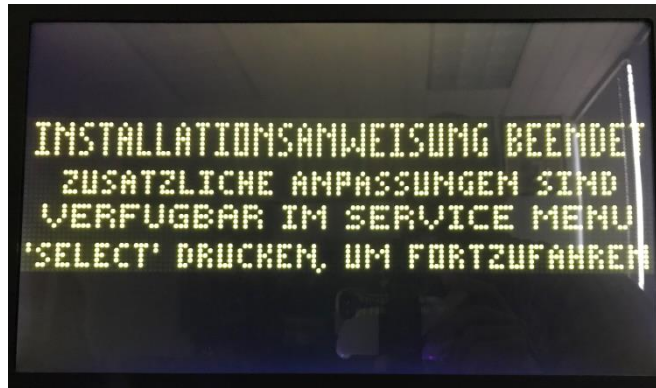


- Spiellautstärke (Game Volume): Wählen Sie die gewünschte Spiellautstärke für das Spiel aus.



- Datum/Uhrzeit einstellen (Set Date/Time): Zum Einstellen/Aktualisieren des Datums und der Uhrzeit der Uhr für das Spiel.





- Die geführte Einrichtung (Guided Setup) kann jederzeit über das Service-Menü im Dienstprogramm-Untermenü (Utilities) erneut eingegeben werden.



- Nach Auswählen eines neuen Ländercodes werden alle Standard- und Spieleinstellungen auf die Werkseinstellungen für diesen Ländercode zurückgesetzt.





# NOTA: Modalità di impostazione

18 dicembre 2019


Modalità di impostazione su System Code v2.22 o superiore

## Modalità di impostazione guidata

Sul tuo gioco è stata abilitata la Modalità di impostazione guidata (Guided Setup Mode). Tutti gli otto INTERRUTTORI DIP sul CPU nodo 0 sono stati impostati in fabbrica nella posizione ABILITATA (ON)

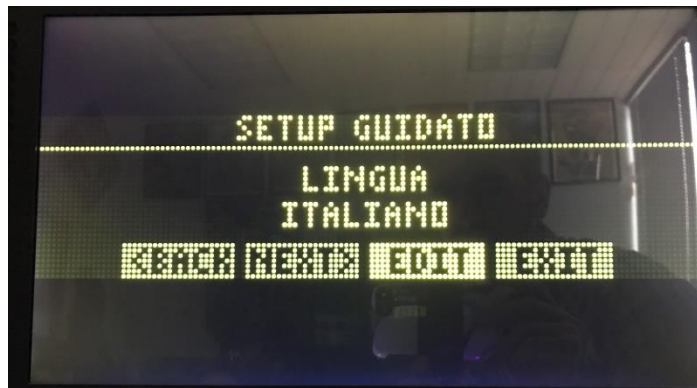


Alla successiva accensione del gioco, si attiverà automaticamente la Modalità di impostazione guidata. Usare i pulsanti credito servizio (service credit), volume e menu all'interno della gettoniera per scorrere e selezionare impostazioni.

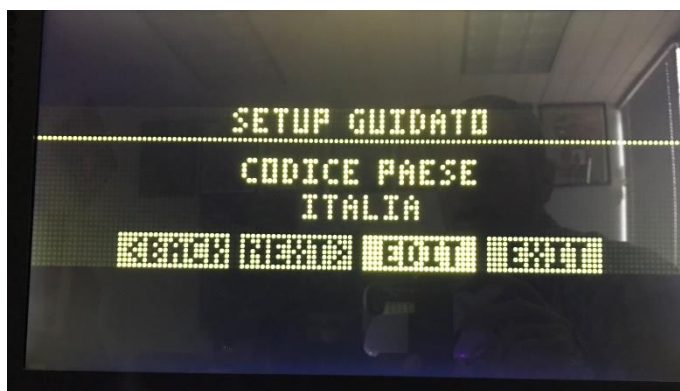


L'Impostazione guidata consente di configurare rapidamente le impostazioni più comuni del gioco:

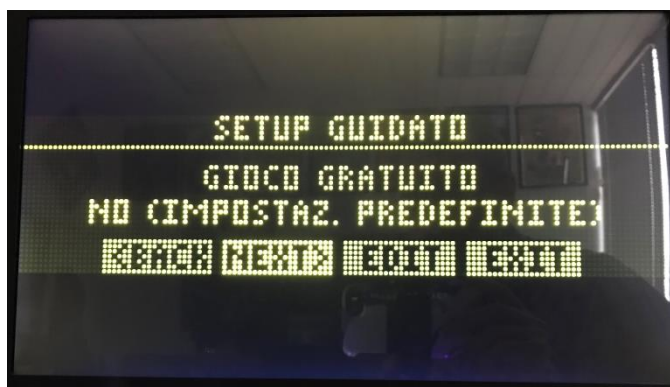
- Lingua Scegliere: Inglese, Tedesco, Francese, Spagnolo o Italiano.



- Codice paese (Country Code): Scegliere USA, Austria, Belgio, Paesi Bassi, Finlandia, Francia, Germania, Italia, Grecia, Spagna, Canada1, Canada2, Danimarca, Norvegia, Svezia, Svizzera, Australia, UK, Nuova Zelanda, Sudafrica, Giappone, Medio Oriente, Taiwan, Russia, o Cina.

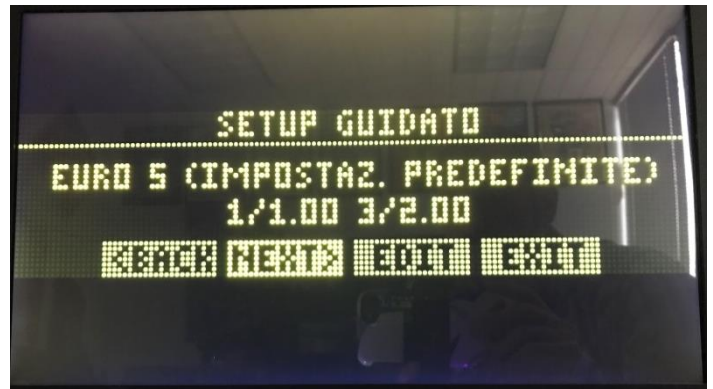
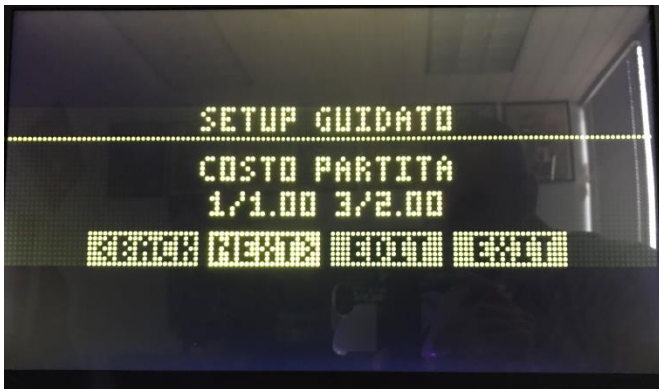


- Gioco gratis (Free Play): Scegliere No o Sì (Yes).

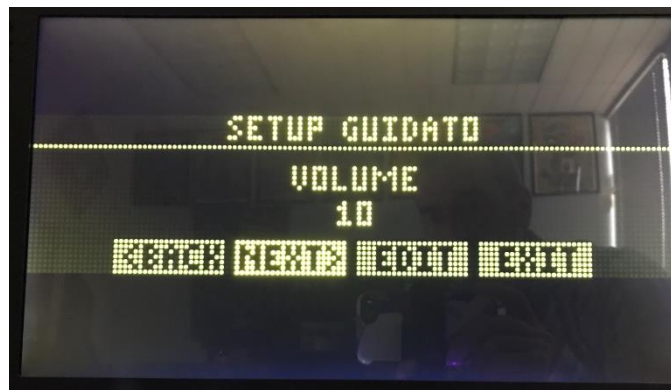


- Se Gioco gratis è impostato su Sì, la schermata Prezzi gioco non viene visualizzata.

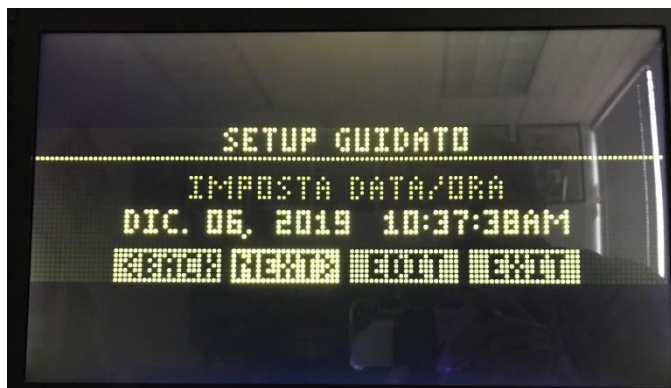
- Prezzi gioco (Game Pricing): Selezionare le opzioni di prezzo appropriate per il Codice paese selezionato. Viene inizialmente selezionato il prezzo raccomandato.

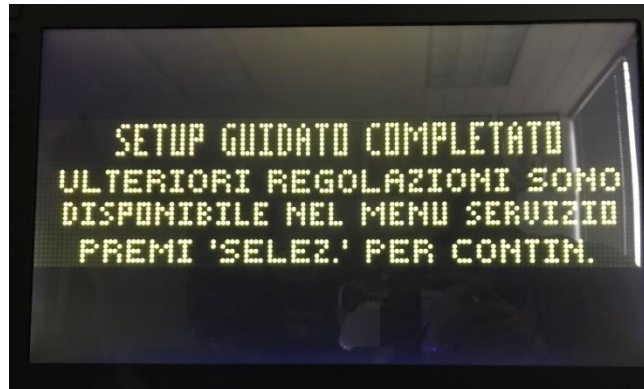


- Volume gioco (Game Volume): Selezionare il livello di volume desiderato per il gioco.



- Impostazione Data/Ora (Set Date/Time): Impostare/aggiornare la data e l'ora dell'orologio per il gioco.





- L'Impostazione guidata (Guided Setup) può essere riaperta in qualsiasi momento dal Menu Servizio (Service Menu) nel sottomenu Utilities.



- La selezione di un nuovo Codice paese reimposta tutte le regolazioni standard e di gioco alle impostazioni di FABBRICA per tale Codice paese.







# ADVERTENCIA: Modo de configuración

18 de diciembre de 2019


Modo de configuración en el sistema Código v2.22 o superior

## Modo de configuración guiada

Se ha habilitado el modo de configuración guiada (Guided Setup) en su juego. Los 8 INTERRUPTORES DIP del Nodo 0 de la CPU están establecidos de fábrica en la posición ENCENDIDO (ON).



La próxima vez que se encienda el juego se entrará automáticamente en el modo de configuración guiada. Use los botones de crédito de servicio (service credit), volumen y menú adentro de la puerta de monedas para desplazarse y establecer su configuración.

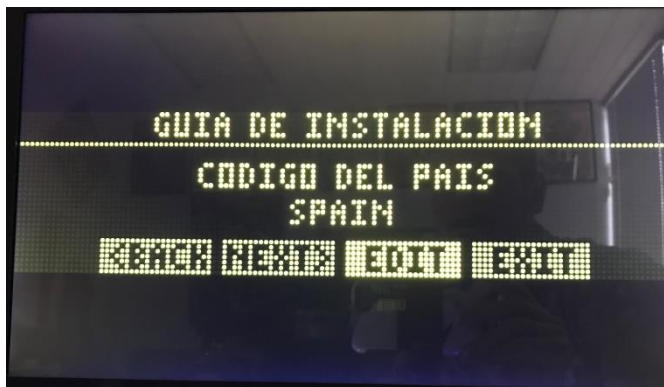


La configuración guiada permite configurar rápidamente los valores más comunes del juego:

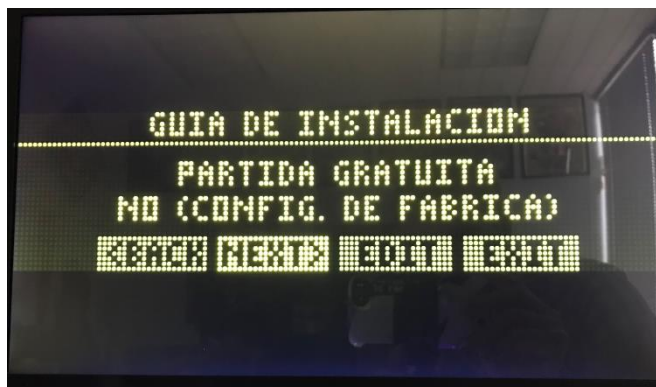
- Idioma: Elija entre inglés, alemán, francés, español o italiano



- Código de país (Country Code): Elige entre Estados Unidos, Austria, Bélgica, Países Bajos, Finlandia, Francia, Alemania, Italia, Grecia, España, Canadá1, Canadá2, Dinamarca, Noruega, Suecia, Suiza, Australia, Reino Unido, Nueva Zelanda, Sudáfrica, Japón, Medio Oriente, Taiwán, Rusia y China

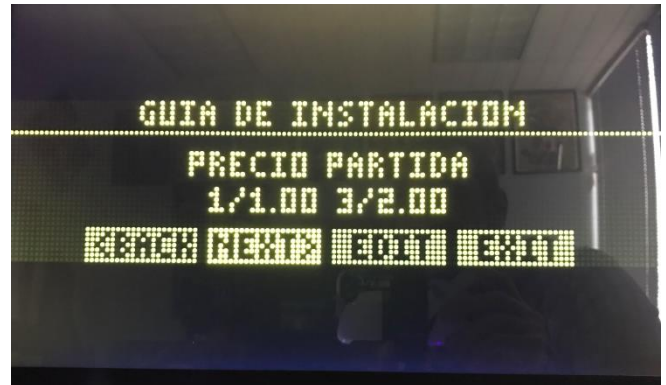
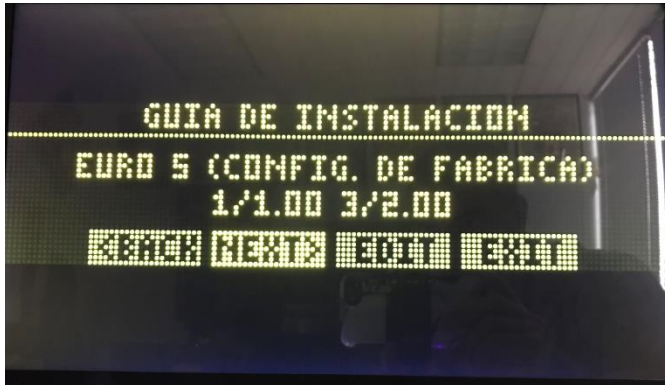


- Juego gratuito (Free Play): Elija entre No y Sí (Yes).



- Si Juego gratuito está puesto en Sí, entonces no se mostrará la pantalla de configuración de Precio del juego.

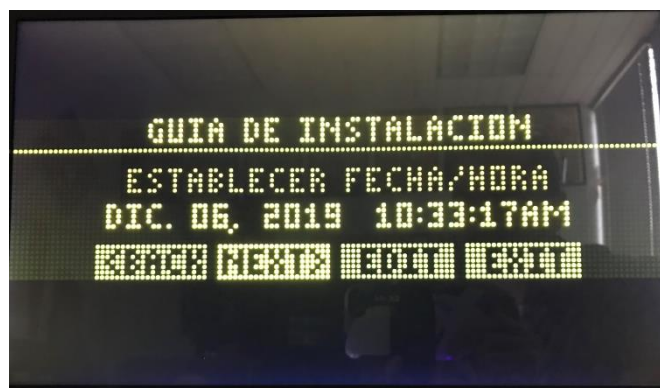
- Precio del juego (Game Pricing): Elija las opciones de precio del juego apropiadas para el código de país seleccionado. El precio recomendado estará seleccionado en un principio.

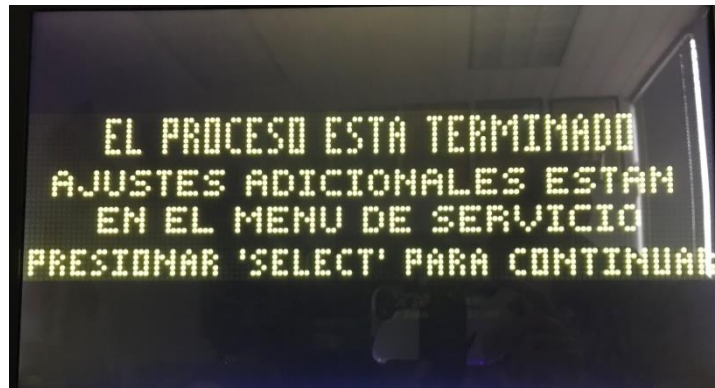


- Volumen del juego (Game Volume): Seleccione el nivel de volumen deseado para el juego.



- Establecer fecha y hora (Set Date/Time): Establece o actualiza la fecha y la hora del día en el reloj del juego.





- Se puede volver a entrar en el modo de configuración guiada (Guided Setup) en cualquier momento, a través del menú Servicio (Service Menu) del submenú Utilerías (Utilities).



- Seleccionar un código de país diferente hace que todos los ajustes estándar y del juego se restablezcan a los valores predeterminados de FÁBRICA correspondientes a ese país.